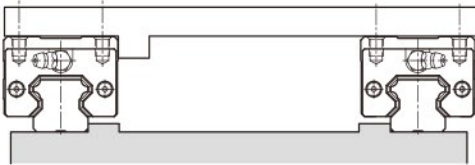


· 線性滑軌的配置

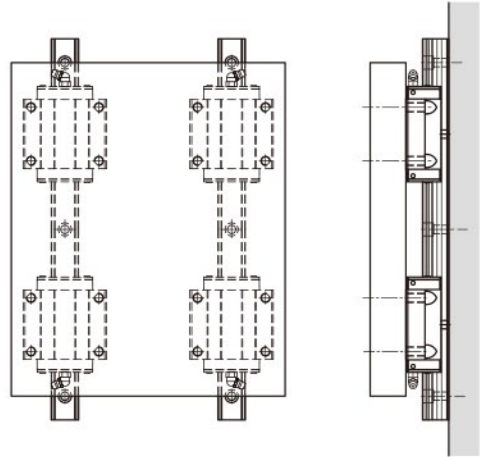
線性滑軌可依照機台結構與負荷方向等需求做不同的配置,主要配置方式有以下幾種

當使用油潤滑時,滑塊的潤滑油路會因不同的配置方式而有所變化,訂貨時請說明配置方式

水平方式(H型)



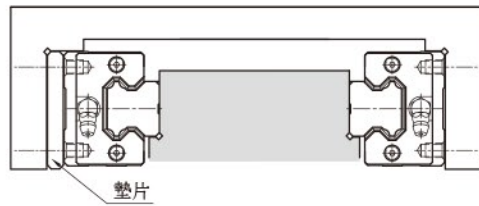
垂直方式(V型)



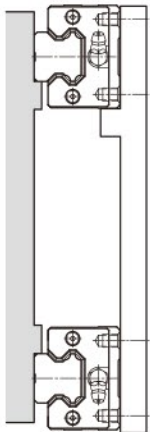
倒置方式(R型)



相對方式(F型)



壁掛方式(K型)



傾斜方式(T型)

